

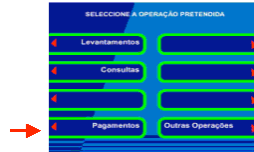
Como proceder para efectuar o pagamento das contribuições, por multibanco ?

R: Para efectuar o pagamento das contribuições à Segurança Social, através do serviço MULTIBANCO, deve seguir os seguintes passos:

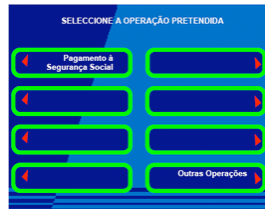
**Passo 1** - Início da operação de pagamento de contribuições:  
(Introduzir o cartão Multibanco e digitar o código pessoal)



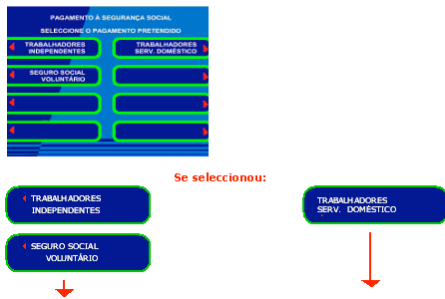
**Passo 2** - Seleccionar Opção **Pagamentos**



**Passo 3** - Seleccionar a Opção **Pagamento à Segurança Social**



**Passo 4** - Seleccionar o **pagamento pretendido**, consoante se trate de:  
- TRABALHADOR INDEPENDENTE  
- PESSOA ABRANGIDA PELO SEGURO SOCIAL VOLUNTÁRIO  
- TRABALHADOR DO SERVIÇO DOMÉSTICO



**Passo 5** - Preencher os dados pretendidos **conforme se exemplifica nos ecrãs**



**Informações úteis ao preenchimento destes dados**

"O NÚMERO DE BENEFICIÁRIO" consta do cartão anexo ao office enviado para os contribuintes.

**Os beneficiários que possuam o novo número de identificação da Segurança Social (NISS) de 11 dígitos, deverão utilizar, até que seja alterado o formato, o número de beneficiário de 9 dígitos para efectuar o pagamento, bastando para isso, retirar o 1º e o último algarismo.**

Exemplo:

